

GUÍA DE

Amuletos y Talismanes

- 4TA ENTREGA -



Guía de Amuletos y Talismanes

- Parte 4 -

En esta guía continuaremos viendo diferentes temas sobre la magia con Amuletos y Talismanes.

En las 3 entregas anteriores vimos temas esenciales como la creación, consagración, activación de Amuletos y Bindrunas. Además vimos temas específicos como el vínculo de sangre, soplo de vida, limpieza de amuletos etc.

Si te perdiste alguna de estas guías a continuación te comparto los link para que puedas descargarlas, puedes hacer click en la imagen.


Guía 1: <https://www.eloraculodelasrunas.com/guia-de-talismanes-runicos-parte-1/>



Guía 2: <https://www.eloraculodelasrunas.com/guia-de-amuletos-vikingos/>



Guía 3: <https://www.eloraculodelasrunas.com/guia-de-amuletos-talismanes-y-sigilos/>



A continuación te comparto los temas que tocamos en el canal de las dudas que surgieron de las guías anteriores.

¿ Qué sucede si un amuleto se pierde o se rompe?
(has click en la imagen para ir al vídeo de youtube)



¿ Que hacer con un AMULETO que ya cumplió su objetivo?
Entregar un Amuleto a la Madre Naturaleza
(has click en la imagen para ir al vídeo de youtube)



Barniz Natural Esotérico

Como proteger tus runas y Amuletos

(has click en la imagen para ir al vídeo de youtube)



*Tinta Mágica Esotérica - ¿Que es y como hacer tinta esotérica
paso a paso ?*

(has click en la imagen para ir al vídeo de youtube)



¿ Que se debe tener en cuenta a la hora de crear amuletos de Amor ?

(has click en la imagen para ir al vídeo de youtube)



¿ Que se debe tener en cuenta a la hora de crear amuletos de Abundancia ?

(has click en la imagen para ir al vídeo de youtube)



Spray AURICO para LIMPIAR Oráculos - RUNAS

(has click en la imagen para ir al vídeo de youtube)



Skräckhjälms / aegishjalmur

Si bien en la primer guía vimos el Aegishjalmur, en este caso veremos otras formas de grabado, con sus diferencias en uso y forma:

(has click en la imagen para ir al vídeo de youtube)



Ygrgugnir

El símbolo conocido como Ygrgugnir (lanza terrible) representa a la lanza Gungnir del dios Odín, solía marcarse en la punta de los venablos y lanzas para supuestamente hacerlas infalibles a su blanco.



Odroerir

El Odroerir son tres cuernos entrelazados que simbolizan los tres cuernos donde se depositó la sangre sagrada de Kvasir, para efectuar el hidromiel de la poesía. También se conoce este símbolo como Horn Triskellion



Vergrdrassil

El Vergrdrassil es el árbol del coraje, se dice que los chamanes y los que se veían forzados a grandes sacrificios o a superar grandes pruebas de coraje se lo tatuaban en la frente.



Nábrókarstafur

JADEOS DE LA MUERTE-Nábrókarstafur; Este talismán fue hecho con la piel intacta del sexo de un cuerpo humano, desenterrado de un cementerio según se indica del atrio de una iglesia. Cuando está descompuesto y se volviese indistinguible de su propia piel. Se conservará solamente la parte del escroto junto con una moneda robada a una viuda pobre para formar el Rúnstafur (Talismán rúnico). El símbolo del poder del dinero debe ser inscrito dentro del escroto.



Angurgapi

Angurgapi: Este símbolo se grababa en la base de los toneles, no se sabe bien para que, unos piensan que pueda ser para preservar su contenido del hurto, otros que para evitar que se corrompiese la cerveza o el vino.



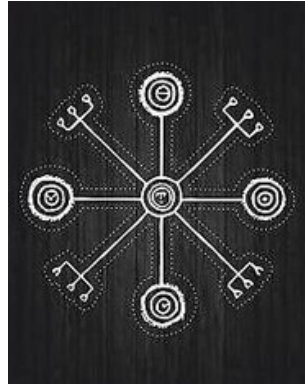
Holastafur

PARA DESPEJAR COLINAS – Hólástafur Talla este signo en un bastón de fresno. Pinta las líneas con gotas de sangre de debajo de tu lengua. Golpea encima de la colina o una roca con el bastón y esta se despejará



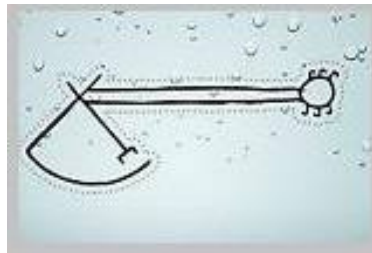
Veidistafur

RUNAS DE PESCA Veidistafur: Esta runa debía dibujarse con sangre de reyezuelo (Ave islandesa) sobre un redaño con una pluma de cuervo. Entonces se debe colocar este talismán sobre el agujero de una barrena debajo de la proa de tu barco y ello te ofrecerá siempre buena pesca.



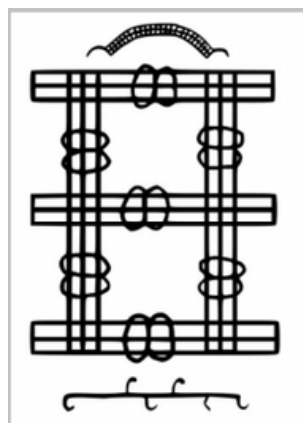
Vatnahlífi

PROTECTOR DE AGUA – Vatnahlífir Esta runa debe ser tatuada debajo de tu brazo derecho. Este amuleto te ayudará cuando cruces ríos peligrosos.



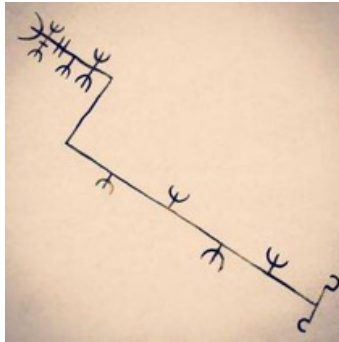
Varnarstafur Valdemars

PROTECCIÓN DE VALDEMAR – Varnarstafur Valdemars El signo incrementa el favor y la suerte si éste es trazado correctamente. Si alguien intenta hacerte daño o maldecirte. Se guarda con un intestino de una platija (un pez plano similar a un lenguado) en la membrana de dentro de un huevo de gallina y entonces se lleva dentro de tu sombrero.



Feingur

PARA EMBARAZAR A UNA MUJER – Feingur Si quieres que una chica quede embarazada por sí misma entonces inscribe este signo en un trozo de queso y dáselo de comer.




Vídeo clase de los 10 Amuletos mencionados anteriormente:
(has click en la imagen para ir al vídeo de youtube)



Lásabryjótur

(Forzar una cerradura)

Era utilizado para abrir una cerradura sin la llave. Se debía colocar esta inscripción en la cerradura soplar, soplar en ella mientras se entonaba un recitado y se sostenía una laja de carne de la barriga de un hombre gordo sacada del cementerio.

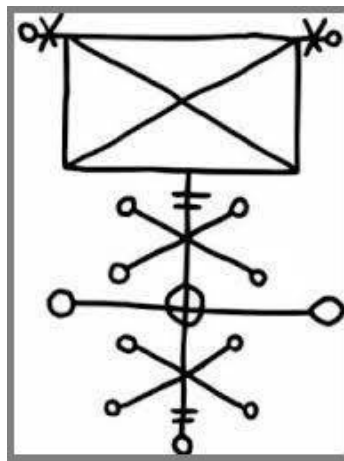


Stafur til ad vekja upp oraug

Este simbolismo fue utilizado para despertar a la muerte. Se creía que también fue utilizado para expulsar malos espíritus e incluso para la dominación de almas perdidas.

Se creía que debía ser grabado en el cabeza de un caballo con un preparado de sangre mezclada de foca, humano y zorro.

Para utilizarlos se debía realizar un recitado, el cual solo un fragmento llegó a nuestros días pero el verdadero uso (con su paso a paso) se ha perdido en el tiempo por lo cual tampoco se recomienda su uso.




Rosahringur Minni

(el anillo de la Rosa)

Este simbolismo era tallado en la parte carnosa de un perro pardo con la sangre de un gato negro sacrificado en el plenilunio (luna llena).

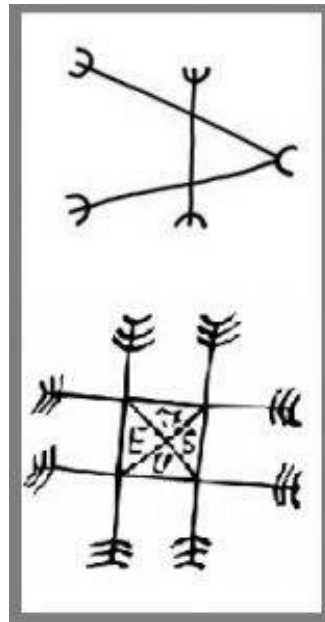
Este ritual proveía unas protecciones magia poderosa contra la brujería, fantasmas y espíritus malignos.



Dunfaxi y Máladelian

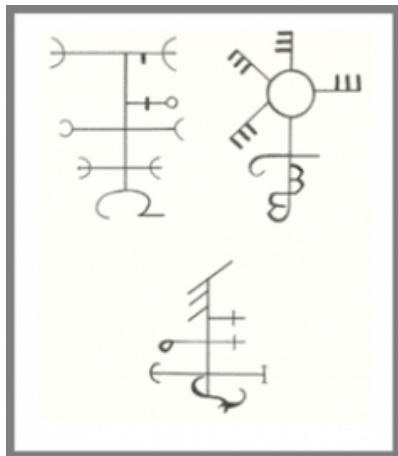
Estos eran tallados en lignito (mineral de carbón natural) con sangre sacada de tu propio tabique.

Eran utilizados en los juicios para salir favorecido. Incluso si éste se ponía mas difícil, se recomendaba grabarlos en la espalda.



Descubrir a un Ladrón

Este simbolismo era grabado en el hueso de la pierna de un hombre. Mientras duermas, el hombre vendrá a visitarte y darte el nombre de quién te ha robado. (De este simbolismo tampoco ha perdurado el recitado que se debía utilizar).



Wotanmynd

El Amuleto de Wotan era utilizado para cambiar de forma en otros planos de consciencia. Era utilizado a la hora de realizar un viaje astral o a la hora de hacer una aparición en el sueño de alguien para no ser reconocido o para llevar un mensaje. También se decía que aportaba un gran camuflaje a la hora de ir a mundos donde no se está permitido el paso.



Drakonauga

Este Taurf confiere a su portador fuerza energética en estado natural bruto, la cual radica en el poder de la mente, de la consciencia. Es un amuleto que expande la consciencia, la ciencia, sabiduría, la creatividad y las artes.




Vídeo clase de los 7 Amuletos mencionados anteriormente:
(has click en la imagen para ir al vídeo de youtube)



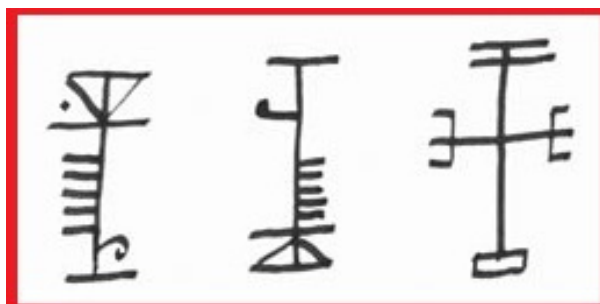
Ástarstafur

Un antiguo símbolo rúnico islandés empleado para conseguir el amor de alguien.




Stafirmotiadsokn

Símbolo mágico para protección contra espíritus malignos



Tyngfinder

Este simbolismo es utilizado para encontrar un objeto que se ha perdido. Se debe colocar debajo de la almohada y mientras duermes veras en los sueños donde se encuentra el objeto perdido.



Ástirstafir


Este simbolismo era utilizado para fortalecer y atraer la buena fortuna a la pareja.

Se cree que este simbolismo bloquea las malas intenciones dirigidas a la pareja, el mal de ojo y la envidia.




Bindruna de la fortuna

Simbolismo utilizado para recibir obsequios y regalos materiales, para la buena suerte y buena fortuna.



Lukkustafir

Símbolo utilizado para no tener ninguna desgracia y atraer la buena suerte.



Vídeo clase de los 6 Amuletos mencionados anteriormente:
(has click en la imagen para ir al vídeo de youtube)

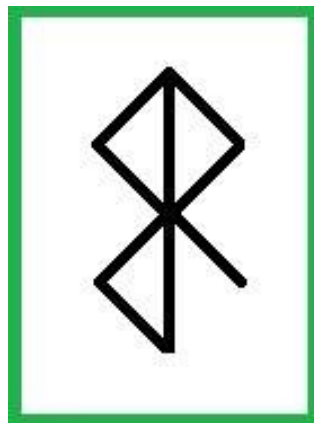


Bjargrúna

Esta es una poderosa Bindrune usada generalmente por las parteras, ya que su función es brindar protección durante los partos.

Está poderosamente vinculado a la Diosa en su aspecto tripe (Frigg-Freyja-Fulla).

Las parteras solían portarlo como talismán o grabarlo en las palmas de sus manos para aplicar su energía cuando estaban ayudando a dar a luz.




Vídeo clase del Amuleto mencionados anteriormente:
(has click en la imagen para ir al vídeo de youtube)



Salgsstav

Galdrastafir hecho para las ventas y negocios. Está diseñado para ayudar a las personas que trabajan vendiendo, para fortalecer las soluciones y asegurar el éxito al tratar de vender algo a otras personas y sellar negocios de manera satisfactoria.

Dibuja el símbolo en un plato de plata, o píntalo sobre una piedra negra, usando tiza o una pintura plateada. Guárdalo en tu billetera personal.



Vídeo clase del Amuleto mencionados anteriormente:
(has click en la imagen para ir al vídeo de youtube)




Møðiríkr

Símbolo mágico vikingo para amplificar energías femeninas (especialmente la materna).

El Møðiríkr está diseñado con el pensamiento materno en mente, y por lo tanto probablemente solo funcione en las mujeres.

Puede usarse como un talismán, dibujado en una concha marina blanca o cualquier hueso o madera que elija, y luego usarlo para aprovechar su poder.

Un uso secundario sería que la madre lo incruste o lo pinte en las pertenencias de su hijo. Esto le dará fuerza al hijo cuando sea necesario. Podría, por ejemplo, pintarse en una prenda de vestir, en un juguete, un peluche, una mochila o como un simple talismán.



Vídeo clase del Amuleto mencionados anteriormente:
(has click en la imagen para ir al vídeo de youtube)




Karlmennsku

Símbolo mágico usado para amplificar energías masculinas, independientemente del sexo de la persona.

Está diseñado para amplificar y mejorar las energías masculinas en una persona, independientemente del género físico.

Dibuja el símbolo sobre tu piel, o úsalo como un talismán, preferiblemente tallado en un hueso o una madera.

También se puede proyectar en otra persona de varias maneras. Un método sería colocarlo en el fondo de un recipiente de agua, o en un talismán colocado en el fondo de un recipiente, y luego llenarlo con agua limpia. Luego lavar una prenda de ropa de la otra persona, o alguna otra pertenencia que la persona use a menudo.



Vídeo clase del Amuleto mencionados anteriormente:

(has click en la imagen para ir al vídeo de youtube)



Lygistafir

Símbolo mágico rúnico para forzar a una persona a decir la verdad.

Dibujar el símbolo en un papel con lápiz. En el otro lado escribir el nombre de la persona que se desea que hable.



Vídeo clase del Amuleto mencionados anteriormente:
(has click en la imagen para ir al vídeo de youtube)



Amuleto para Animales (protección y Salud)

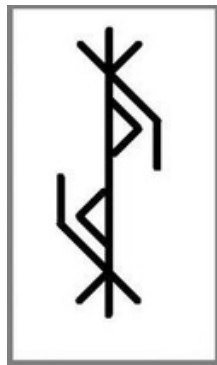
Así como encontramos amuletos que pueden proteger o ayudarnos a preservar la buena salud. De la misma forma podemos crear un Bindrune para dichas funciones que pueden ser portados por nuestros compañeros Animales.

Este Bindrunes esta confirmado por las siguientes Runas:

Algiz: Le otorgará una protección mágica poderosa.

Uruz: la Runa del espíritu salvaje y de sanación por excelencia, le brindará bienestar y fortaleza.

Wunjo: La Runa del Clan y la felicidad, fortalecerá el vinculo con el animal ayudando a que se reconozca como parte del clan.



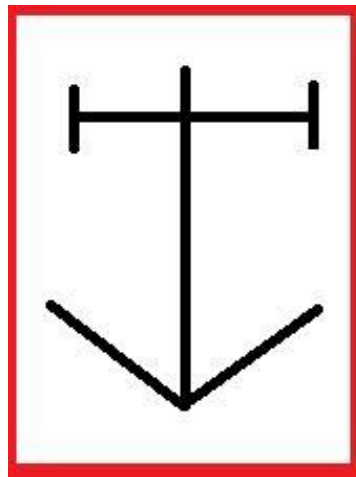
Vídeo clase del Amuleto mencionados anteriormente:
(has click en la imagen para ir al vídeo de youtube)



Amuleto del Viajero

Este simbolismo era una forma de representar a la Estrella Polar, la cual era la guía de los navegantes en la noche, por lo cual es considerado un amuleto de protección de los viajeros auspiciando un buen viaje y un retorno seguro al hogar.

También es un simbolismo asociado al buen camino de vida, a concretar los sueños de realización personal, ya que el desarrollo en la vida es como un viaje




Vídeo clase del Amuleto mencionados anteriormente:
(has click en la imagen para ir al vídeo de youtube)



BESO DE FREYJA- Freyjakissa

Para atraer el amor, despertar afecto en las personas, que nos rodean o en una en especial, fortalecer los lazos amorosos, los sentimientos de amor afecto. Los efectos de este taufu son bastantes fuertes si se realiza el grabado en un árbol frutal.



Vídeo clase del Amuleto mencionados anteriormente:
(has click en la imagen para ir al vídeo de youtube)



Smjörhnútur

Si una mujer quiere crear un tilberi tiene que desenterrar una costilla humana en un cementerio, temprano en Pentecostés. La envuelve en lana gris y la conserva entre sus pechos. Los próximos tres domingos, en la comunión, ella tiene que escupir el vino sagrado en el paquete guardado, que luego cobrará vida. Entonces, la mujer tiene que tallar un pezón dentro de su muslo, en el cual el tilberi se agarrará y nutrirá.

Cuando esté completamente crecido, la mujer puede enviarlo a los pastos vecinos para robar leche de vacas y ovejas.

La mantequilla hecha de la leche mágica se caería en pedacitos si se le dibujara el símbolo mágico smjörhnútur (nudo de mantequilla).

Si el símbolo mágico smjörhnútur (nudo de mantequilla).



Vídeo clase del Amuleto mencionados anteriormente:
(has click en la imagen para ir al vídeo de youtube)




DANOBUS

Danobus es el símbolo vikingo usado para la realización de los deseos.

Sostener el símbolo en la mano mientras se recita la siguiente oración:

Danobus ho died dimi timii petaribus haf tras mendiu dakar.



Vídeo clase del Amuleto mencionados anteriormente:
(has click en la imagen para ir al vídeo de youtube)



Amuleto de Abundancia

Estos talismanes se los suelen consagrar a la Diosa (Frigg/Freyja), esto se debe a que la energía femenina es no solo dadora de vida sino también “nutricia”, por lo cual resulta apropiado a la hora de realizar nuestro ritual incorporarla en elementos que la represente, por ejemplo: en vez de hacer el bautismo con fuego, podemos hacer un pequeño agujero en la tierra, colocar en el nuestro talismán, trigo, maíz u otro fruto de la tierra representativo de la abundancia, poner nuestra intención escrita, verterle leche y luego cubrirlo con la tierra para al día siguiente desenterrarlo y comenzar a utilizarlo cargado con la energía de la Diosa Madre Tierra.

- En situaciones en que se desea realizarse en la vida, en una labor u oficio determinado, podemos crear un talismán puntualmente para que dichas oportunidades se presenten.



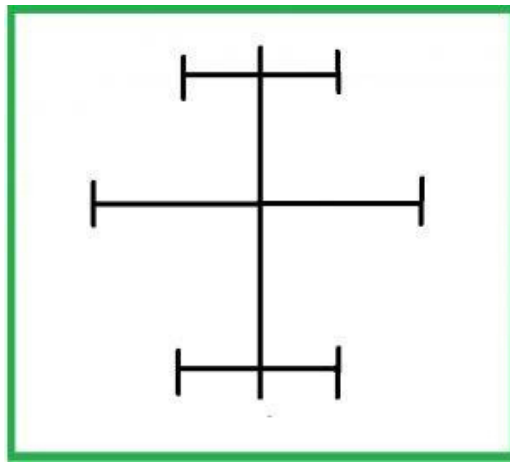
Vídeo clase del Amuleto mencionados anteriormente:

(has click en la imagen para ir al vídeo de youtube)



Talismán del Espejo y el Equilibrio

Nos permite reconocer las fantasías y engaños, es decir detectar lo falso, también suele reconocerse como el árbol de la vida, el cual sostiene en equilibrio perfecto y armónico los nueve mundos, se lo graba para atraer la energía vital del universo, mantenerse en equilibrio y armonía. Se lo utiliza en dijes o se lo graba para colocarlo en la casa para mantener una convivencia armónica, o en lugares donde hay mucho tráfico de gente para fomentar la verdad y alejar la falsedad. Cuanto más lejos esté la falsedad y el engaño de una familia, de mayor armonía gozará esta.




Vídeo clase del Amuleto mencionados anteriormente:
(has click en la imagen para ir al vídeo de youtube)



Amuleto Transmutador

El Sello Runa Generador de Energía Positiva, manifiesta y mueve la energía en cualquier lugar, nos ayuda a transmutar toda la energía negativa y las radiaciones electromagnéticas. Armoniza, equilibra y nos permite fluir en nuestra propia luz.



Vídeo clase del Amuleto mencionados anteriormente:
(has click en la imagen para ir al vídeo de youtube)



Nuestros Cursos Disponibles



Te invitamos a que conozcas nuestros cursos en www.esoterica.com.co todos los cursos están disponibles en nuestra plataforma, puedes ingresar a estudiar en cualquier momento del día y desde cualquier país:



Curso de Runas - Nivel inicial



Magia Oracular - Curso de Formatos del Lectura (Runas y Tarot)



Curso de Runas de las Brujas Nivel Inicial



Curso de Rituales Con Velas




Curso de Lectura de Velas

Libros Disponibles

amazon

Para ir al libro en Amazon has clic en la imagen del que quieras:



[Runas de las Brujas](#)



[Velas: Magia y Lectura oracular](#)



[Herbalismo Mágico tomo I - Correspondencias Mágicas](#)



[Runas caminando hacia el Oráculo](#)



[Glosario de Talismanes Runicos](#)




[Runas y la Magia del Ciclo Natural](#)



[Curso Libro Sahumerios Mágicos](#)



[Runas de las Brujas Nivel Avanzado](#)




[Magia oracular para Runas y Tarot](#)


Libros Disponibles



Para ir al libro en Smashwords has clic en la imagen del que quieras:




[Runas de las Brujas](#)



[Velas: Magia y Lectura oracular](#)



[Herbalismo Mágico tomo I - Correspondencias Mágicas](#)



[Runas caminando hacia el Oráculo](#)




[Glosario de Talismanes Rúnicos](#)



[Runas y la Magia del Ciclo Natural](#)



[Curso Libro Sahumerios Mágicos](#)



[Magia oracular para Runas y Tarot](#)



[Runas de las Brujas Nivel Avanzado](#)